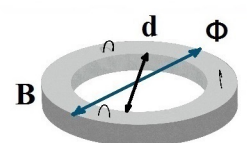
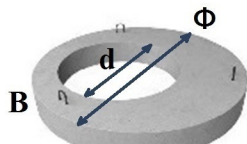

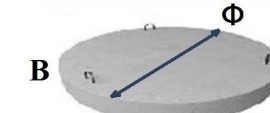


Изделия для круглых колодцев

№ пп.	Наименование	Класс бетона	V м3 ед.	Размеры мм (Ф*В/Н d)	Вес тн	Расход кг на м3	ЭСКИЗ
						арматуры	
191/1	К0-6	B15	0,020	Φ 840*70 d580	0,05	64,50	<div style="display: flex; align-items: center;"> <div style="margin-right: 10px;">КО-6</div>  <div style="margin-left: 10px; border: 1px solid green; padding: 2px; font-size: 8px;">Серия 3.900.1-14, СТ РК 3776-2022</div> </div>
192	ПП 10-1	B15	0,100	Φ1160*150 d700	0,25	85,30	
193	ПП 10-2	B15	0,100	Φ1160*150 d700	0,25	168,10	
194	2 ПП 15-1	B15	0,270	Φ1680*150 d700	0,68	11,11	
195	2 ПП 15-2	B15	0,270	Φ1680*150 d700	0,68	121,15	
196	1 ПП 20-1	B15	0,546	Φ2200*160 d700	1,37	90,93	
197	1 ПП 20-2	B15	0,546	Φ2200*160 d700	1,37	142,23	<div style="display: flex; align-items: center;"> <div style="margin-right: 10px;">ПП</div>  </div>
198	КС 7.3	B15	0,050	Φ840*70*290 d700	0,13	29,00	<div style="display: flex; align-items: center;"> <div style="margin-right: 10px;">КС</div>  <div style="margin-left: 10px; border: 1px solid green; padding: 2px; font-size: 8px;">Серия 3.900.1-14, СТ РК 3776-2022</div> </div>
199	КС 7.9	B15	0,150	Φ840*70*890 d700	0,38	22,93	
200	КС 10.9	B15	0,240	Φ1160*80*890 d1000	0,60	20,42	
201	КС 10.6	B15	0,170	Φ1160*80*590 d1000	0,40	20,94	
202	КС 15.9	B15	0,400	Φ1680*90*890 d1500	1,00	21,05	
203	КС 15.6	B15	0,265	Φ1680*90*590 d1500	0,66	20,23	
204	КС 20.9	B15	0,590	Φ2200*100*890 d2000	1,48	35,31	
205	КС 20.6	B15	0,390	Φ2200*100*590 d2000	0,98	36,05	
206	ПН 10	B15	0,180	Φ1500*100	0,45	84,10	<div style="display: flex; align-items: center;"> <div style="margin-right: 10px;">ПН</div>  <div style="margin-left: 10px; border: 1px solid green; padding: 2px; font-size: 8px;">Серия 3.900.1-14, СТ РК 3776-2022</div> </div>
207	ПН 15	B15	0,380	Φ2000*120	0,95	87,18	
208	ПН 20	B15	0,590	Φ2500*120	1,48	134,85	